








# GUÍA PASO A PASO PARA REGISTRARTE EN EVALPARTICIPATIVA





## Tabla de contenido

 <b>CÓMO REGISTRARTE Y COMPLETAR TU PERFIL EN EVALPARTICIPATIVA.NET .....</b>	<b>3</b>
CREAR TU CUENTA .....	3
INICIAR SESIÓN .....	3
COMPLETAR TU PERFIL .....	4
 <i>Datos personales / Personal information</i> .....	5
 <i>Información profesional / Professional information</i> .....	6
 <i>Sobre tu interés en la comunidad / About your interest in the community</i> .....	7
 <i>Redes sociales / Social media</i> .....	7
<b>RECOMENDACIONES ÚTILES .....</b>	<b>8</b>
<b>DIRECTORIO DE MIEMBROS .....</b>	<b>8</b>





## Cómo registrarte y completar tu perfil en EvalParticipativa.net

### Crear tu cuenta

1. Ingresa a la página de **registro**:

👉 <https://evalparticipativa.net/register>

2. Completa el formulario de registro con tus datos básicos:

- **Nombre de usuario** (sin espacios, único)
- **Correo electrónico**
- **Contraseña y Confirmar contraseña**

#### REGISTRARME

Nombre de usuario / Username \*

Nombre / Name \*

Apellidos / Last Name \*

Correo electrónico / Email address \*

Contraseña / Password \*

Confirmar Contraseña / Password \*

- Acepta los **Términos y Condiciones** marcando la casilla correspondiente.
3. Haz clic en **Registrarse / Register**.  
Recibirás un correo de confirmación (revisa también la carpeta de spam).  
**Sigue el enlace del correo para activar tu cuenta.**

### Iniciar sesión

Una vez activada tu cuenta, accede a:

👉 <https://evalparticipativa.net/login>

Usa tu nombre de usuario o correo electrónico y tu contraseña.

Desde allí podrás entrar a tu espacio personal, editar y completar tu perfil.





## TÉCNICAS PARTICIPATIVAS AL SERVICIO DE LA EVALUACIÓN

5 noviembre, 2025  
Leave a comment

### EL PODCAST DE EVALPARTICIPATIVA, NUEVA TEMPORADA.

El Podcast de EvalParticipativa es un canal de intercambio y articulación de la Comunidad de Práctica y Aprendizaje sobre Evaluación Participativa en América Latina. Cada podcast apunta a conocer y compartir el saber y el sentir de distintos referentes de la evaluación participativa en la región, donde lo profesional se cruza



- CON EL APOYO DE -



Ministerio Federal de  
Cooperación Económica  
y Desarrollo  
www.bmz.de

- ¿QUÉ ES EVALPARTICIPATIVA? -

## Completar tu perfil

Te recomendamos tener listo un extracto de tu perfil profesional de unas 150 palabras, que dé cuenta muy brevemente de tu CV

1. En el menú superior, selecciona **Cuenta** › **Usuario**.





2. Haz clic en el **ícono del engranaje**  y elige **Editar perfil**.




3. Completa cada sección siguiendo estas indicaciones:

**Breve bio:**

- Una descripción corta (menos de 70 caracteres con espacios) de tu perfil profesional que aparecerá debajo de tu nombre en el directorio de miembros.  
Ejemplo: *Consultora en evaluación participativa y políticas sociales.*

## EVALUACIÓN PARTICIPATIVA



### Datos personales / Personal information

- **Foto de perfil / Profile picture** → Sube una foto de perfil (clic en *Upload*).
- **Nombre / Name\*** → Tu nombre tal como quieres que se muestre.
- **Apellidos / Last name** → Tu(s) apellido(s).



- **Género / Gender** → Selecciona la opción que corresponda.
- **Correo electrónico secundario / Alternative email** (*opcional*)
- **Número de WhatsApp / WhatsApp number** (*opcional, para contacto profesional*)
- **País / Country** → Selecciona de la lista desplegable tu país de residencia.



## Información profesional / Professional information

- **Perfil profesional / Professional profile\***

Escribe un texto más extenso (de **150 a 200 palabras**) en el que presentes tu trayectoria, áreas de especialización y tipo de trabajo que realizas.

Puedes incluir aspectos como:

- Tu formación de grado y posgrado
- Tu experiencia en evaluación, planificación o gestión pública.
- Enfoques temáticos o metodológicos que utilizas.
- Intereses o líneas de investigación actuales.

Ejemplo (modelo orientativo de 194 palabras):

Feminista de tierras mexicanas. Evaluadora desde la perspectiva de derechos humanos y género. Mi pasión es la transformación de la realidad social a partir de poner en el centro a las personas. Licenciada en Relaciones Internacionales por la Universidad Nacional Autónoma de México y maestra en Cooperación Internacional para el Desarrollo por el Instituto Dr. José Ma. Luis Mora. He colaborado en proyectos de observación electoral, participación ciudadana, fortalecimiento de la sociedad civil, transparencia, rendición de cuentas, género y derechos humanos en las organizaciones: Presencia Ciudadana Mexicana, Colectivo Feminista Mercedes Olivera (de San Cristóbal de las Casas, Chiapas) y Fundar, Centro de Análisis e Investigación. Fui titular de la Secretaría Ejecutiva del Mecanismo de Seguimiento y Evaluación del Programa de Derechos Humanos del Distrito Federal, mediante concurso público. Socia fundadora de la Academia Nacional de Evaluadores de México (ACEVAL), de la cual presidí su Consejo Directivo de abril de 2019 a mayo de 2021. Integrante del capítulo EvalGender en México. Co-coordino el grupo Eval Derechos Humanos dentro de la Red de Seguimiento, Evaluación y Sistematización de América Latina y el Caribe. Coordinadora del Observatorio de Designaciones Públicas, que promueve Artículo 19 y Fundar (#SinCuotasNiCuates).



- **Áreas de experiencia / Expertise**

Marca las áreas temáticas en las que trabajas (puedes seleccionar varias).



**Expertise**

Agenda 2030 y Objetivos de Desarrollo Sostenible / 2030 Agenda and Sustainable Development Goals

Agricultura y ganadería / Agriculture and livestock

Agua, saneamiento y residuos / Water, sanitation and waste

Cambio climático / Climate change

Ciencia, tecnología e innovación / Science, technology and innovation

- **Ocupación actual / Current occupation**

Indica tu puesto o actividad principal.

- **Organización de pertenencia / Affiliation**

Escribí el nombre de la institución, universidad, ONG o empresa con la que trabajas. Si eres independiente, coloca *Independiente*.

- **Tipo de organización / Organization type**

Selecciona de las opciones (puedes seleccionar más de una):

- Administración Pública
- Organización No Gubernamental
- Universidad
- Sector Privado o Consultoría

- **Idiomas / Languages**

Elige todos los idiomas que hablas o comprendes (puedes seleccionar varios).



**Sobre tu interés en la comunidad / About your interest in the community**

- **¿Qué te motiva a participar en esta comunidad?**

Cuéntanos brevemente por qué te interesa formar parte de EvalParticipativa.net.

Ejemplo: *“Quiero intercambiar experiencias en evaluación participativa y conocer nuevas metodologías colaborativas.”*



**Redes sociales / Social media**

Puedes agregar opcionalmente los enlaces a tus espacios profesionales o redes preferidas:

- Website personal:
- LinkedIn:
- X (Twitter):
- Facebook:



- Instagram:
- YouTube:
- TikTok:
- Reddit:

**Guardar los cambios.** Cuando termines de completar la información, tienes que dar clic en **Actualizar perfil / Update profile** al final del formulario.

## Recomendaciones útiles

● Completa todos los campos posibles: así tu perfil será más visible y útil para conectar con otras personas de la comunidad.

🖼️ Sube una imagen clara y actual.

📝 Recuerda: la *biografía* es breve (máx. 70 caracteres) y el *perfil profesional* debe ser más completo, de 150 a 200 palabras.

⚙️ Puedes editar o actualizar tu perfil en cualquier momento desde **Cuenta > Usuario > ⚙️ Editar perfil**.

Puedes cambiar tu contraseña o eliminar tu cuenta cuando quieras. Elige la opción **Cuenta** y verás las opciones.

The image shows two side-by-side screenshots of the 'Cuenta' (Account) settings page. Both screenshots show a sidebar menu with a profile icon, a person icon, a gear icon, and a trash icon. The main content area contains several input fields. In the left screenshot, the 'Cuenta' menu is open, showing options: 'Nombre de usuario \*', 'Cambiar la contraseña', 'Evaluación', 'Apellidos', 'Email Address', and 'Contraseña \*'. In the right screenshot, the 'Cuenta' menu is open, showing options: 'Nombre de usuario \*', 'Nombre', 'Evaluación', 'Borrar la cuenta', 'Apellidos', 'Email Address', and 'Contraseña \*'. The input fields contain the following text: 'evalparticipativa', 'Participativa', 'eval.participativa@gmail.com', and an empty password field.

📧 Si tienes algún problema técnico o no recibís el correo de activación, escribí a [eval.participativa@gmail.com](mailto:eval.participativa@gmail.com)

## Directorio de Miembros

Puedes explorar quiénes forman parte de EvalParticipativa a través del Directorio de Miembros. Para ello debes haber creado tu propio perfil, y estar logueado/a con tu usuario y clave. Entonces, colocas el cursor en **Cuenta** y eliges **Miembros**, y podrás conocer más sobre la riqueza cultural y profesional, la diversidad de experiencias y formaciones que



tienen las personas que forman parte de esta gran comunidad en torno a evaluación participativa. En la búsqueda de personas, por defecto, aparecerán según su apellido, pero puedes filtrar por países y otras preferencias.



Cada tarjeta te mostrará **foto de perfil, nombre, biografía y país** (ver ejemplos debajo)

Al hacer clic en la flecha, se expande la ventana y te permite ver una versión ampliada del perfil profesional, expertise, contacto, país y enlaces a redes sociales. Si haces clic sobre la foto, te mostrará el perfil completo de cada persona.

